

ISTRUZIONI PER EFFETTUARE L'ISCRIZIONE AI CORSI POST - LAUREA

ISTRUZIONI

1. Cliccare su "MY UER" e poi cliccare su "ESSE3"



http://www.universitaeuropadiroma.it/dettaglio-myuer.php | Tendenze e Tendenze | Camera da... | Citrix XenApp - Applications | Vendita Attico / Mansarda Ro... | My UER | Università Europe...

File Modifica Visualizza Preferiti Strumenti ?

Siti suggeriti Citrix XenApp - Logon


Continuando a navigare, accetti l'uso dei cookie per migliorare e personalizzare la tua esperienza di navigazione sul sito. [Maggiori informazioni](#) [Accetto](#)

Home | Ateneo | Lauree | Docenti | Internazionale | Ricerca | Campus | **Orientati | Contattaci | Iscriviti | MY UER**

MY UER

Decidi tu cosa visualizzare nella tua pagina personalizzata. Così potrai avere subito a portata di clic i contenuti che più ti interessano.





esse3

ESSE3

Esse3 è il sistema informatico d'ateneo per la



DIDATTICAONLINE

Dispense e materiali suddivisi per ambiti e corsi di



WEBMAIL

Il sistema per accedere dall'esterno alla posta

Windows taskbar: 11:20 03/03/2016

2. Se non si è in possesso di username e password, effettuare la registrazione, inserendo i dati richiesti:

The screenshot shows a web browser window displaying the website of the University of Rome (UNIER). The browser's address bar shows the URL <https://unier.esse3.cineca.it/home.do>. The page header features the university's logo and the text "UNIVERSITÀ EUROPEA DI ROMA" and "SISTEMA INFORMATICO DI ATENE0 ESSE3".

On the left side, there is a "Guest" menu with the following options:

- Area Riservata
 - Registrazione
 - Login
 - Password dimenticata
- Strutture
- Didattica

A red arrow points from the "Registrazione" option in the "Area Riservata" menu to the "Area Struttura Didattica" section on the right.

The "Area Struttura Didattica" section contains the following text:

Didattica - Area Struttura Didattica
Area Struttura Didattica
Questa pagina è il punto di partenza per navigare le informazioni relative alla didattica dell'Ateneo. È possibile accedere alle pagine delle singole facoltà ed alle altre informazioni di Ateneo.
Bacheca Messaggi

Below this text is a search bar with the following fields:

Da	Oggetto
SEGRETERIA GENERALE	COMUNICAZIONE IMPORTANTE

At the bottom of the page, there is a footer with the text: "2015 © by KSON a CINECA Company | Informativa utilizzo cookie".

The Windows taskbar at the bottom of the screen shows the system tray with the date and time: "17:20 03/03/2016".

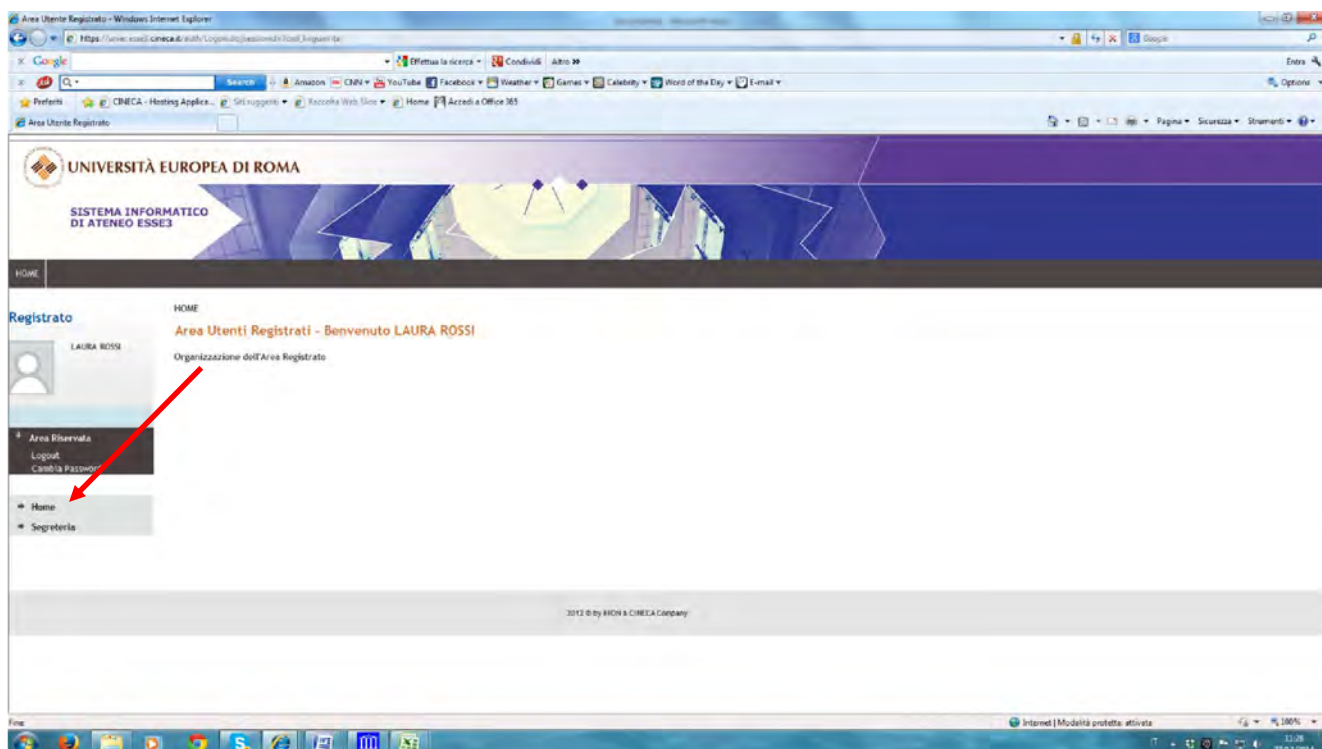
3. Effettuare il login al sistema informatico: rientrare in "ESSE3", inserire le proprie credenziali (nome utente e password) cliccando su login

The screenshot shows a web browser window displaying the website of the University of Rome (UNIER). The address bar shows the URL <https://unieresse3.cineca.it/home.do>. The page header features the university's logo and the text "UNIVERSITÀ EUROPEA DI ROMA" and "SISTEMA INFORMATICO DI ATENEO ESSE3". A navigation menu on the left includes "HOME", "Guest", "Area Riservata", "Strutture", and "Didattica". A red arrow points to the "Login" option in the "Area Riservata" dropdown menu. The main content area displays "Didattica - Area Struttura Didattica" and "Area Struttura Didattica". Below this, there is a table with the following content:

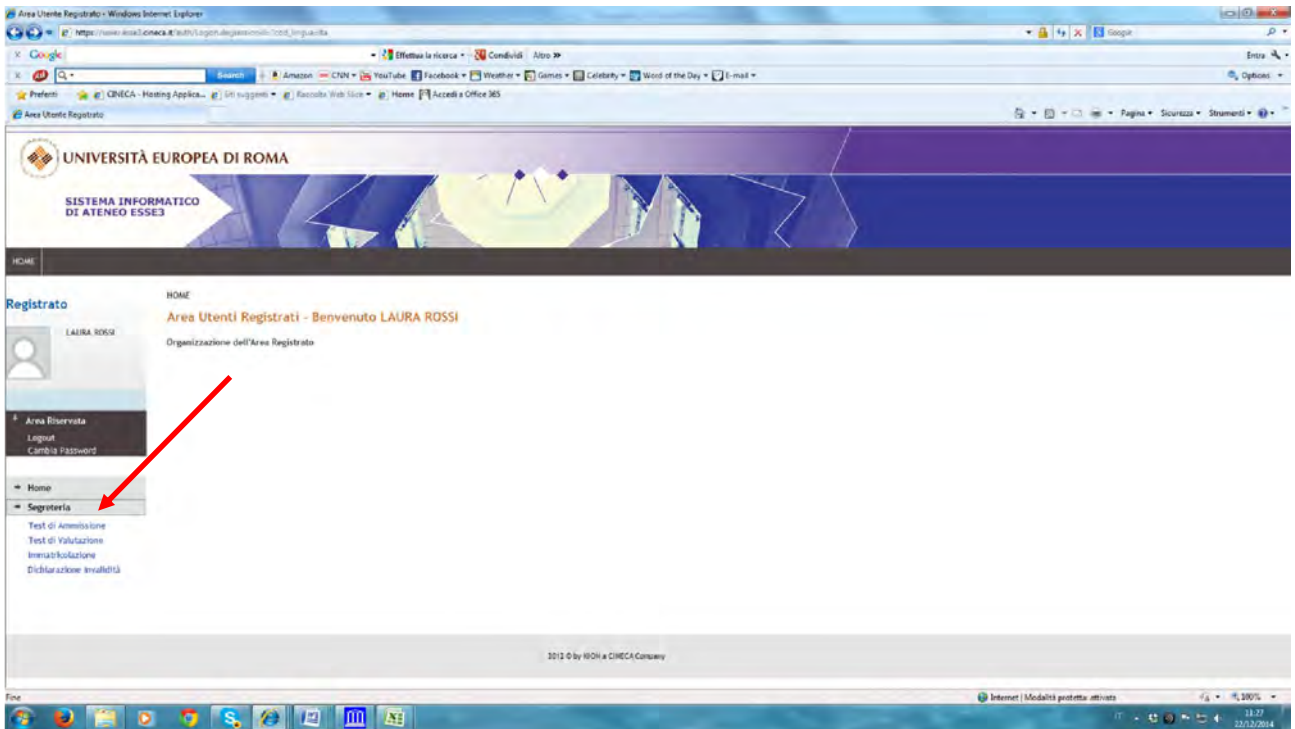
Da	Oggetto
SEGRETERIA GENERALE	COMUNICAZIONE IMPORTANTE

At the bottom of the page, there is a footer with the text "2015 © by KIDON a CINECA Company | Informativa utilizzo cookie". The Windows taskbar at the bottom shows the system tray with the date and time "17:20 03/03/2016".

4. Cliccare su "Segreteria";



5. Cliccare su "Immatricolazioni";



6. Cliccare su "Immatricolazione ai corsi ad accesso libero" e poi su "Avanti";

The screenshot shows a web browser window displaying the enrollment system for the University of Brescia (UNIBRE). The page title is "SISTEMA INFORMATICO DI ATENEO ESSE3". The user is logged in as ALESSANDRA CIANI. The main content area is titled "Immatricolazione: Scelta tipologia ingresso" and includes the instruction: "Attraverso le pagine seguenti potrai procedere con l'immatricolazione al corso di studio che indicherai." Below this, there is a dropdown menu labeled "Scelta tipologia ingresso al corso di studio" with the option "Immatricolazione ai corsi ad Accesso Libero" selected. Two red arrows point to the "Avanti" button and the selected option. A sidebar on the left contains navigation links for "Area Riservata", "Home", "Segreteria", and "Mobilità internazionale". A legend on the right indicates that a red asterisk denotes a mandatory field. At the bottom, a cookie consent banner is visible, and the system tray shows the date as 03/03/2016.

7. Cliccare sulla tipologia del corso di interesse e poi avanti;

The screenshot displays a web browser window with the URL [https://unier.esse3.cineca.it/auth/Enrollment/EScelta?. The page header reads "SISTEMA INFORMATICO DI ATENE0 ESSE3". The user is logged in as ALESSANDRA CIANI. The main content area is titled "Immatricolazione / Scelta tipologia corso di studio" and includes the instruction: "In questa pagina è presentata la scelta del tipo di corso di studio per cui eseguire la procedura di immatricolazione." Below this, a form titled "Scelta tipologia corso di studio" contains a "Post Rifonda*" label and four radio button options: "Corso di Perfezionamento", "Master di Primo Livello", "Master di Secondo Livello", and "Corsi di alta formazione professionale". A red arrow points to the "Master di Primo Livello" option. Navigation buttons "Indietro" and "Avanti" are located below the form. On the right, a "Legenda" section lists "Dato obbligatorio" and "Check List". A footer cookie notice is visible at the bottom of the page.](https://unier.esse3.cineca.it/auth/Enrollment/EScelta?)

HOME

Registrato

ALESSANDRA CIANI

Area Riservata
Logout
Cambia Password

Home
Segreteria
Test di Ammissione
Test di Valutazione
Immatricolazione
Dichiarazione Invalidità
Mobilità internazionale

Immatricolazione / Scelta tipologia corso di studio

In questa pagina è presentata la scelta del tipo di corso di studio per cui eseguire la procedura di immatricolazione.

Scelta tipologia corso di studio

Post Rifonda*

- Corso di Perfezionamento
- Master di Primo Livello
- Master di Secondo Livello
- Corsi di alta formazione professionale

Indietro Avanti

Legenda

- Dato obbligatorio
- Check List

Questo sito utilizza un cookie tecnico per consentire la corretta navigazione. Confermando accetti il suo utilizzo. Se vuoi saperne di più e leggere come disabilitarne l'uso, consulta l'informativa estesa. OK

11:33 03/03/2016

8. Cliccare sul corso di interesse e poi "avanti";

The screenshot displays the 'SISTEMA INFORMATICO DI ATENE0 ESSE3' interface. The user is logged in as ALESSANDRA CIANI. The main heading is 'Immatricolazione: Scelta corso di studio'. Below this, a table lists available courses. A red arrow points to the radio button next to the course 'L'educazione, l'inclusione e l'interazione in contesti interculturali'. The 'Avanti' button is highlighted in blue.

Registrato
ALESSANDRA CIANI

Immatricolazione: Scelta corso di studio
In questa pagina è presentata la scelta del corso di studio per il cui eseguire la procedura di Immatricolazione all'ateneo.

Scelta corso di studio

Facoltà	Corso di Studio
Storia	<input type="radio"/> L'educazione, l'inclusione e l'interazione in contesti interculturali

Indietro **Avanti**

Legenda
* Dato obbligatorio
Check List

Area Riservata
Logout
Cambia Password

Home
Segreteria
Test di Ammissione
Test di Valutazione
Immatricolazione
Dichiarazione Invalidità
Mobilità Internazionale

Questo sito utilizza un cookie tecnico per consentire la corretta navigazione. Confermando accetti il suo utilizzo. Se vuoi saperne di più e leggere come disabilitarne l'uso, consulta l'informativa estesa. **OK**

11:35 03/03/2016

9. Confermare la scelta del corso di studio

The screenshot shows a web browser window with the URL <https://unier.esse3.cineca.it/auth/Enrollment/EMsgScel...>. The page title is "SISTEMA INFORMATICO DI ATENE0 ESSE3". The user is logged in as ALESSANDRA CIANI. The main content area is titled "Conferma scelta Corso di Studio" and contains a table with the following data:

Corso di studio	
Tipo domanda di immatricolazione	
Facoltà	Storia
Tipo di Titolo di Studio	Master di Primo Livello
Tipo di Corso di Studio	Master di Primo Livello
Anno Accademico	2015/2016
Corso di Studio	L'educazione, l'inclusione e l'interazione in contesti interculturali
Ordinamento di Corso di Studio	L'educazione, l'inclusione e l'interazione in contesti interculturali

Below the table are two buttons: "Indietro" and "Conferma". A red arrow points to the "Conferma" button. On the right side of the page, there are links for "Legenda" and "Check List". At the bottom, a cookie notice states: "Questo sito utilizza un cookie tecnico per consentire la corretta navigazione. Confermando accetti il suo utilizzo. Se vuoi saperne di più e leggere come disabilitarne l'uso, consulta l'informativa estesa." with an "OK" button.

10. Cliccare su "stampa domanda d'immatricolazione". Con la domanda di immatricolazione verrà stampato anche il MAV relativo al pagamento della prima rata

Il processo di iscrizione al concorso è stato completato con successo.

Concorso di ammissione

Descrizione	Ammissione al Corso di Specializzazione per le attività di sostegno didattico - Scuola dell'infanzia
Anno	2014/2015
Prenotazione	1

Categoria amministrativa ed ausili di invalidità

Richiesta ausilio svolgimento prove	No
-------------------------------------	----

Valido per

Dettaglio	Scad. ammissione	Scad. preimmatricolazione
5802 - Corso di Specializzazione per le attività di sostegno didattico - Scuola dell'infanzia		

Prove

Descrizione	Tipologia	Data	Ora	Sede	Pubblicazione esiti	Materie	Stato	Voto/Giudizio
Testi Preliminare					Non è prevista la pubblicazione di una classifica su WEB		-	-
Prova Scritta					Non è prevista la pubblicazione di una classifica su WEB		-	-
Prova Orale					Non è prevista la pubblicazione di una classifica su WEB		-	-
Valutazione Titoli					Non è prevista la pubblicazione di una classifica su WEB		-	-

Titoli di valutazione

Non è stato inserito alcun documento e/o titolo di valutazione.

[Home concorsi](#) [Stampa domanda di ammissione](#) [Pagamenti](#)

Infine consegnare copia della domanda di ammissione debitamente compilata e firmata, 1 copia del documento di identità e del codice fiscale, una marca da bollo da € 16,00, 2 fotografie formato tessera e l'autocertificazione del titolo di studio (o copia del certificato di equipollenza) valido per l'iscrizione al corso di perfezionamento presso la Segreteria Post Laurea in via degli Aldobrandeschi, 190 00163 Roma. Si può anche inviare la documentazione tramite Raccomandata A/R